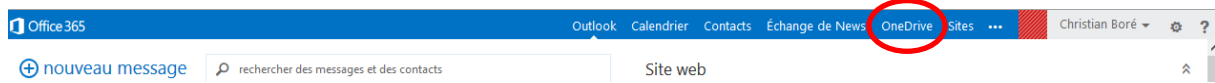


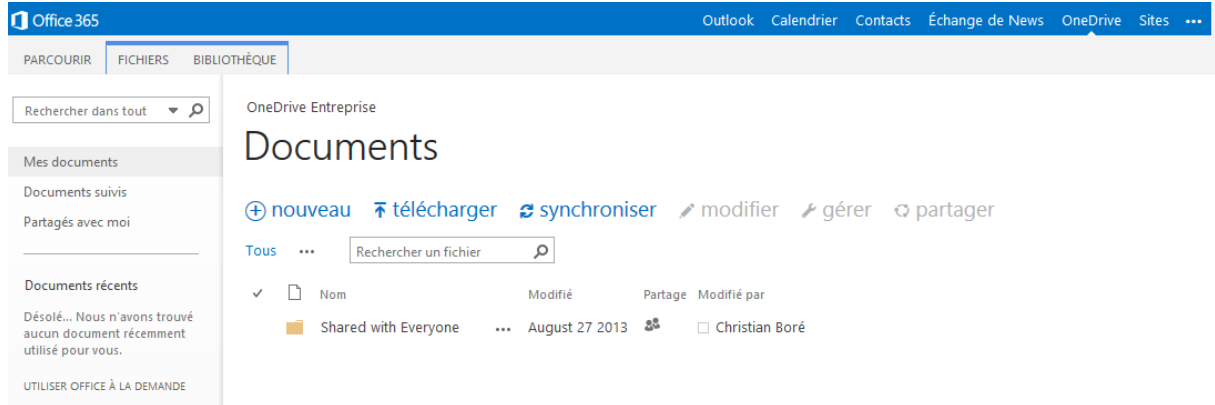
Se connecter à ONEDRIVE


Allez sur l'adresse <http://webmail.ec44.fr> et connectez-vous.

Dans la barre Office 365, cliquez sur "OneDrive"



Vous arrivez sur cette page.



Si cette page est en anglais, allez sur  puis "settings" puis "language settings" et cochez la case "French", puis validez en cliquant sur "OK" en bas de page.

