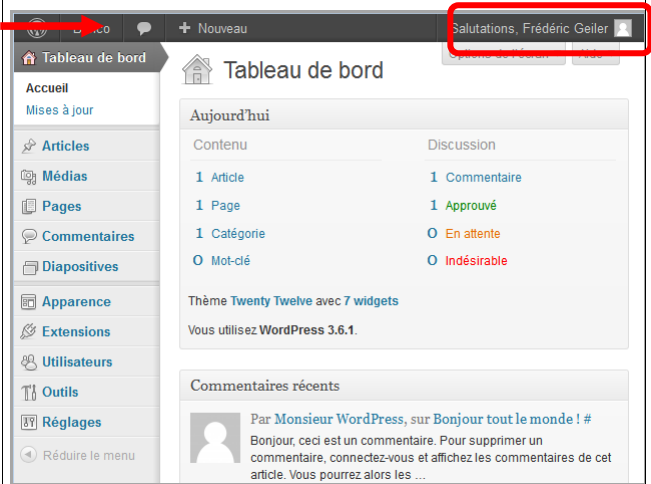


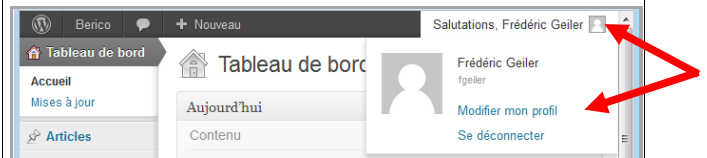
Pour gérer son profil, modifier les éléments du profil (nom, prénom, adresse courriel, mot de passe...), il faut au préalable se connecter. En bas à droite de l'écran dans la zone **MÉTA**, cliquer sur **Connexion**

L'écran du **Tableau de bord** apparaît. Le bandeau noir au-dessus de la fenêtre indique que vous êtes connecté.

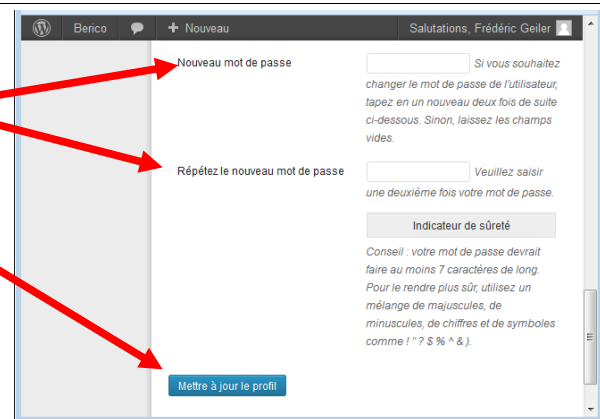


Pour modifier son profil, par exemple **changer son mot de passe**

- Survoler avec la souris l'icône du profil
- Cliquer sur **Modifier mon profil**



- Dans le bas de la nouvelle fenêtre, taper deux fois le nouveau mot de passe
- Enregistrer les modifications par le bouton **Mettre à jour le profil**



Pour se déconnecter en fin de session :

- Survoler avec la souris l'icône du profil
- Cliquer sur **Se déconnecter**

