

nos mains

Période concernée :



ORIENTATIONS:



Que faisons-nous avec nos mains ?

Nos mains ouvertes accueillent

Jésus est venu, nous l'accueillons

1 Repères **De l'éveil à la vie** Du vécu avec nos mains

A L'éveil à la Foi Accueillir le don de Dieu à Noël

- 2 **Chemins d'Eveil à la vie et d'éveil à la Foi**
- A/** Dans le quotidien du vécu de la classe, inviter à l'accueil, à l'entraide, à être en relation.
 - B/** Prise de conscience des multiples possibilités offertes par nos mains
 - C/** Eveiller à la créativité, à la joie d'offrir, de partager
 - D/** A Noël, nous accueillons le don de Dieu

- 3 **Outils d'Eveil**
- Fiches enfants
 - Célébration
 - Mots pour prier

4 **Documents de référence**

- LIVRES : « Premiers pas vers Dieu » - Ed. Tardy
« Images pour prier de tout mon corps » Coll. Centurion – Pomme d'Api
« Images pour prier à Noël » Coll. Centurion – Pomme d'Api
« La naissance de Jésus » - Coll. Ce que nous dit la Bible
- POSTER : Eveille-toi – Ed. Mame
- CHANTS : « Bonjour Marie » Comme un câlin – SM37 K595
« Marie » (« Voudrais-tu Marie » Chanson de l'Evangile I – SM 30947 K272)
« C'est toi Marie que nous aimons » Jésus nous aime – SM37 K356
« Une étoile dans le ciel » Jésus nous aime – SM37 K356
« Merci Marie » Jésus viens dans mon cœur – K7 91354367
« Les Mages » Mes fêtes Arc en ciel - K7 2559

1 - Repères

De l'éveil à la vie

... de nos mains qui donnent
et qui reçoivent

A L'éveil à la Foi

... à l'accueil du don de Dieu
dans la joie de Noël

De l'éveil à la vie

Depuis le début de l'année, par de multiples exercices d'éducation motrice, chaque enfant a été amené à une prise de conscience de son corps.

Dans les activités, les mains sont fortement sollicitées. Par nos gestes, par nos mains, nous exprimons ce que nous ressentons et ce que nous sommes.

Dans la relation avec les autres, nos mains jouent un rôle important...

Avec les enfants nous prendrons conscience de ce vécu.

... A l'éveil à la Foi

**« Ce qui était dès le commencement...
ce que nos mains ont touché du Verbe de vie, nous en rendons
témoignage »**

(1^{ère} épître St Jean ch. I v.1)

Accueillons le don de Dieu : son fils Jésus né à Bethléem.
Invitons les enfants à diverses attitudes actuelles pour la prière.

2 - Chemins d'Eveil à la vie et à la Foi

Chemin A

Dans le quotidien du vécu de la classe, inviter à l'accueil, à l'entraide, à être en relation.

Chemin B

Prise de conscience des multiples possibilités offertes par nos mains.

Chemin C

Eveiller à la créativité, à la joie d'offrir, de partager.

Chemin D

A Noël, nous accueillons le don de Dieu.

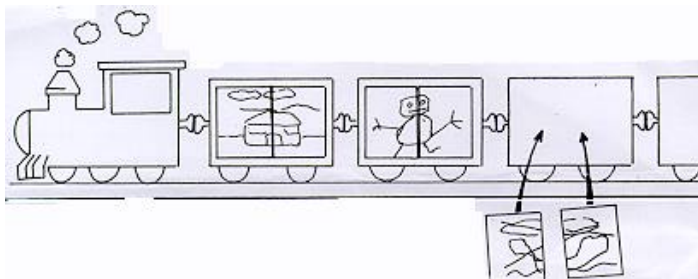
Dans le quotidien du vécu de la classe
inviter à l'accueil, à l'entraide, à être en relation

Suggestions de mise en œuvre et d'activités :

- Inviter les enfants à
 - rechercher les attitudes, les gestes qui montrent que nous sommes des amis
 - entrer en relation avec les autres, pas seulement avec les amitiés privilégiées
 - établir des relations avec les classes voisines
 - s'ouvrir à des attitudes plus discrètes de l'amitié (service...)
- Interpeller quand les enfants se ferment à ces attitudes et chercher en cas de conflit à rétablir la relation.
- Chercher les moyens de faciliter les relations pour les enfants qui restent à l'écart et qui peuvent souffrir d'une absence d'amitié.
- Lire des contes sur le thème de l'amitié
- Jouer : *le train des amis*


Dans la classe ou avec une classe voisine, sur un carton préparé par l'enseignante, chacun fait un dessin. Chaque dessin est coupé en deux. L'enfant garde une moitié, les autres sont mélangées et distribuées aux enfants de l'autre classe. Il faut reconstituer le dessin en retrouvant son complémentaire. Chaque couple formé s'intégrera dans un défilé avec fond musical.

Pour garder un souvenir de ce moment, on réalisera *le train des amis*.



Matériel :

Cartons, train
dessiné par
l'enseignant



Chemin

Prise de conscience des multiples possibilités offertes par nos mains

Suggestions de mise en œuvre et d'activités :

<ul style="list-style-type: none">▪ Faire avec les enfants un panneau ou un album avec des photos et gravures de mains : main qui travaille, aide, offre, salue, console, partage, prie, etc...▪ Pour les CP : y faire écrire une phrase explicative pour chacune des mains▪ Echanger sur ces photos et gravures▪ Utiliser ce panneau lors de la célébration▪ Mimer chacune des photos et gravures▪ Utiliser la fiche « avec mes mains, je peux : accueillir, partager, pardonner, prier »▪ Lire « <i>Mes deux mains</i> » p. 88▪ Prier p. 56-57-58▪ Prier p. 10-12-28-36	<p>Matériel :</p> <ul style="list-style-type: none">◦ photos et gravures de mains◦ support pour panneau ou album <p>Documents</p> <p>Fiche enfant p. 11</p> <p>« Premiers pas vers Dieu » Edition Tardy</p> <p>« Premiers pas vers Dieu » Edition Tardy</p> <p>« Images pour prier de tout son corps » Coll. Centurion Pomme d'Api</p>
---	---



Chemin

Eveiller à la créativité, à la joie d'offrir, de partager

Suggestion de mise en œuvre et d'activités :

▪ **Echanger sur les cadeaux**

- a) Faire préciser ceux à qui l'on fait des cadeaux... (copains, parents, maîtresse...).
- b) Evoquer les sortes de cadeaux offerts
 - quelque chose que l'on a (un jouet, un goûter, un crayon...)
 - quelque chose que l'on a fait (un dessin, un objet, un gâteau...)
- c) Rappeler l'importance du cadeau pour celui qui le reçoit...
- d) Rechercher ceux qui nous font des cadeaux...
Souligner :
 - . quand on offre un cadeau à quelqu'un, c'est parce qu'on l'aime, c'est qu'il est important pour nous. On a confiance en lui, on sait qu'il sera content.
 - . que le cadeau fait penser à la personne qui l'a donné, à son amour pour nous.
 - . et que, si l'on parle d'un cadeau reçu, on parle de la personne qui l'a donné.

▪ **A Noël, on reçoit des cadeaux :**

Evoquer ceux souhaités, ceux que l'on a déjà reçus dans les divers milieux de travail des parents. On peut les dessiner.

L'approche de Noël est l'occasion de nombreuses propositions de créativité et de partage

Faire :

- la main qui crée : décorer la classe
- la main qui offre : préparer un cadeau à offrir à ses parents
- la main qui partage : participer à une activité caritative (don de jouets, livres, etc...).
- la main qui écrit : réaliser une carte de vœux, une invitation à la célébration, etc...
- la main qui prie : éveiller à la prière en faisant le livret enfant

préparer une crèche

préparer une fresque pour la célébration

avec le livre p. 8 à 24

- Lire « *Faisons la crèche avec Marie* » p. 10


Matériel :

Pour enrichir les échanges photos des situations évoquées

Fiche enfant p.13 de ce dossier

« Images pour prier de tout mon corps » Ed. Centurion – Pomme d'Api

« Premiers pas vers Dieu » Ed. Tardy



Chemin **D**

A Noël, nous accueillons le don de Dieu

Chemin indispensable pour bien réaliser cette étape d'éveil à la foi.

« Voici comment s'est manifesté l'amour de Dieu au milieu de nous. Dieu a envoyé son fils unique dans le monde, afin que nous vivions par lui »

1^{er} épître St Jean ch. IV v.9

La naissance de Jésus s'inscrit dans l'histoire des hommes.

Suggestion de mise en œuvre et d'activités :

Pour annoncer cette naissance, nous pouvons l'annoncer à l'aide de ces divers moyens

- Lire des albums :
 - . p. 12
 - . « *la naissance de Jésus* »
- Chanter :
 - . « Bonjour Marie »
 - . « Voudrais-tu Marie »
 - . « Merci Marie »
 - . « Les Mages »
- Regarder, admirer :
 - . un poster Fiche D
- Réaliser des fiches enfants
- Prier
 - . p. 38-40--41-42-44
 - . p. 15-19

« Premiers pas vers Dieu »
Ed. Tardy
Coll. Ce que nous dit la Bible

« Comme un câlin »
SM37-K595
« Chanson de l'Evangile »
SM30947 ou K272

« Jésus viens dans mon cœur »
K7 913543-7

« Mes fêtes Arc en ciel »
K7 2559

« Eveille-toi » Ed. Mame
Fiches enfants p. 13-14-15

« Images pour prier à Noël »
Coll. Centurion – Pomme d'Api

« Premiers pas vers Dieu »
Ed. Tardy

3 - Outils d'Eveil

- Fiches «enfants»
- Fiche «Célébration»
- Fiche «Mots pour prier»

Avec mes mains, je peux :



Accueillir




= Partager



Prier



Prier



**Dans ta journée, si tu as accueilli, pardonné, partagé,
prié, caléxié.
Que chaque main caléxiée ait le reflet de chacune de tes actions.**



Pour vous parents,
trois images
pour prier avec votre enfant



Nos Mains
pour prier



*« Seigneur,
je veux chanter
je veux danser pour toi »*



*« Je te remercie mon Dieu
de m'avoir donné des mains
pour faire de belles choses »*



« Seigneur, remplis-moi de ton cœur »



Nos Mains



A NOËL, NOUS ACCUEILLONS LE DON DE DIEU



Pour Jésus ton enfant
Que tu as accueilli
Dans ton sein de maman
Comme un cadeau béni

Marie, Marie
Je te dis merci
Marie, Marie
Je te dis merci

« Viens Jésus dans mon cœur »
K7 913543-7



Bientôt Noël sera là ! C'est le temps des cadeaux !

Dans les paquets si joliment emballés, il y a beaucoup plus que les beaux objets choisis avec patience. Il y a un trésor qu'on ne voit pas et qu'on ne touche pas avec les doigts, mais bien plus précieux que tout l'or du monde : l'amour !

Lorsqu'on offre un cadeau, on offre l'amour qu'on a dans le cœur !

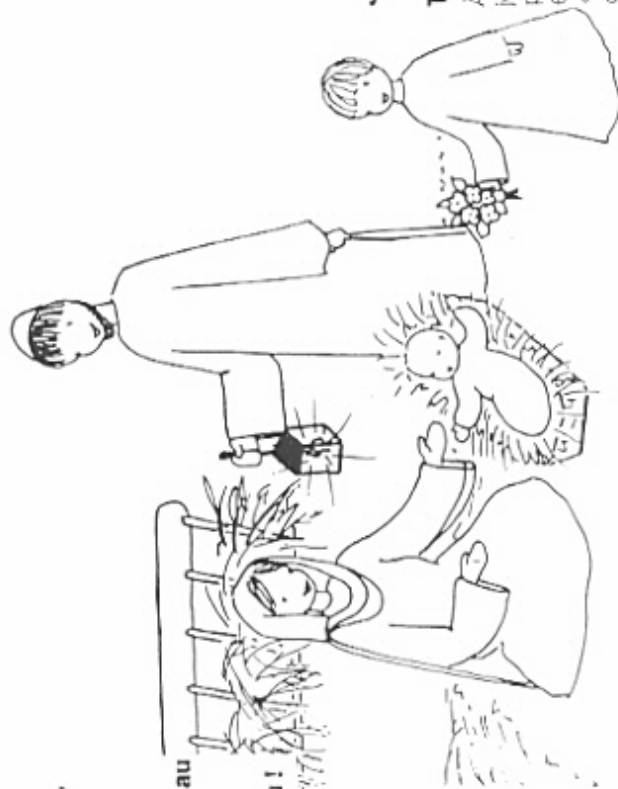
Durant tout l'Avent, les chrétiens se réjouissent de recevoir, à Noël, le Cadeau de Dieu. Vous le connaissez, ce Cadeau : c'est Jésus, le Fils de Dieu ! Avec ce Cadeau, c'est sûr, Dieu nous offre tout son amour.

Voyez le cadeau de Dieu !

Voyez, là, dans la crèche,
l'enfant tout petit
qui vient de naître :
il est enveloppé de langes.
C'est un nouveau-né.
Voyez, là, c'est un bébé !

Voyez le merveilleux Cadeau
que Dieu nous offre !

Voyez :
c'est Jésus, le Fils de Dieu !



Je prie

Te voici !

À la crèche,
je viens, Seigneur,
pour te regarder dans la mangeoie
et pour m'éveiller :
« Te voici chez nous,
quel grand bonheur ! »
Devant toi, c'est la joie
et je chante dans mon cœur
en te voyant là dans l'étable :
« Te voici chez nous
pour nous annoncer :
Aimez-vous les uns les autres ! »
Quel grand bonheur !



Reservez tous le cadeau de Dieu !

Ce que Dieu donne
il le donne toujours
à tous.

Son Cadeau n'est pas réservé
à des meilleurs ou à des choisis.

Le Cadeau de Dieu,
Jésus-Christ son Fils,
est offert à tous
pour leur joie et leur vie.

IN HONORE PATRI ET
FILII SINE FINIS
DEUS EST VENTUS ET VERBUM
IN MUNDO ET HOMO
FACTUS ET HABITAVIT
INTER NOS ET
CONVIVIT ET CONVERSATUS
ET VIDERUNT EUM
OCULI HOMINUM
ET TANGIT EUM
MANUS HOMINUM
ET AUDIERUNT VOCEM
EUM ET TANGIT EUM
CORPUS EUM ET
TANGIT EUM
CORPUS EUM

Il s'opposent quelques trésors
qui sont dans leurs bagages,
à l'offrir à tous, à la mort et à la
vie. Les anges, les anges !
C'est
NOM S'AVANCE SANS L'ETONNER
SI R. UN CHEMIN, SEIGNEUR,
OUI, R. OFFRIR AVEC LES ANGES,
MUS. CADEAUX DU CŒUR ?

Paroles : Mgr. 'ck, musique : Jo Akpssimas
Ales Pates Av. - n.ciel K7 2559



Je prie

Codeaux

Voici mes codeaux
pour toi enfant de la crèche :
d'abord je t'offre
le pardon que j'ai accordé
à ceux qui m'avaient fait de la peine.
Ensuite, je t'offre
la bonne humeur
que j'ai répandue,
et puis je t'offre encore
la prière de mon cœur
qui te chante mon amour !
Pour toi, Seigneur Jésus,
ce sont mes beaux codeaux !

Si tu offres
ces codeaux,
allume la bougie.

M. hie .

Pour Célébrer

*Nos mains ouvertes
accueillent*

*Jésus est venu, nous
l'accueillons*

Matériel à prévoir

- ♦ Empreinte de la main de chaque enfant (d'après les réalisations des Chemins A.B.C. au choix)
- ♦ Panneau avec des paquets-cadeaux où est inscrit ce que les mains peuvent faire de bien (P.S./M.S)
- ♦ Panneau avec des boules où est dessiné ce que peuvent faire les mains (G.S./C.P.)
- ♦ Panneau avec des étoiles où sont collées des gravures illustrant ce que peuvent faire les mains.
- ♦ Des corbeilles pour chaque classe, avec des cartes de vœux.
- ♦ Bible avec le texte de St Luc (Luc 26-13 et 15-17)
- ♦ Chants :
 - « C'est toi Marie que nous aimons »
Jésus nous aime SM37 – K536
 - « Une étoile dans le ciel »
Jésus nous aime SM 37 -K536

Organisation

- A fixer autour des divers panneaux lors de l'accueil des enfants,
Fixer à l'avance les panneaux au mur face aux enfants,
- Disposer les corbeilles sur le sol.
- Installer les enfants assis sur le sol.

ACCUEIL	
Le musicien	Fond musical pour l'entrée des enfants, en procession.
Le technicien	Dispose les mains, apportées par les enfants autour des panneaux fixés au mur.
L'animateur	<p>Regarde plein d'admiration l'ensemble et invite à applaudir.</p> <p>Il demande d'expliciter leurs observations sur les mains « Que peut faire la main ? »</p> <p>Il demande comment chacun s'est préparé dans son cœur à accueillir Jésus et comment cela s'est traduit avec ses mains.</p> <p>Il lit quelques indications sur ce que les mains ont tenté de faire pour donner de la joie et mieux accueillir, dans l'attente de Noël.</p>
Le célébrant	<p>« Depuis quelques semaines vous avez été attentifs à ce que peuvent faire les mains, vos mains. Aujourd'hui nous sommes réunis à cause du Seigneur. Nous voulons lui dire merci pour nous avoir fait le plus beau des cadeaux, Jésus et remercier aussi Marie, de l'avoir accueilli pour nous le donner »</p>
ECOUTE DE LA PAROLE	
Le célébrant	« Ce don de Dieu, cet accueil de Jésus par Marie, ont peut le lire dans le grand livre des Evangiles »
L'animateur	tient la Bible ouverte et signale la participation des enfants, par le chant et une gestuation, à certains passages de l'Evangile.
Le lecteur	<p>Lit le texte de la Nativité en St Luc (voir feuille annexe)</p> <p style="text-align: center;">« <i>Evangile de la Nativité en St Luc</i> » Luc 2, 6-13 et 15-17</p>

REPONSE A LA PAROLE

L'animateur

« On est en fête parce que c'est Noël, l'anniversaire de la naissance de Jésus.
Marie l'a accueilli, l'a pris dans ses bras »

Il invite à regarder en silence une crèche ou un poster de Nativité (avec Marie tenant Jésus dans ses bras) et à prendre cette même attitude (mains ouvertes, d'accueil, d'offrande), puis à chanter le couplet I et le refrain.

Le musicien

Invite à chanter sa joie :

« Quand Jésus était tout petit, tu l'a pris dans tes bras Marie... » K356

L'animateur

Prie les mains ouvertes

« *Béni, soi-tu Seigneur pour Jésus avec nous* »

Le musicien

« Merci, merci Seigneur »

ENVOI

L'animateur

Quand on est heureux on ne peut pas garder sa joie pour soi tout seul. On veut rendre les autres heureux avec nous, avec Jésus

Pour inviter à partager cette joie de Noël, vous allez recevoir une carte de vœux que vous pourrez donner ou envoyer à quelqu'un qui n'a pas pu venir aujourd'hui.

Le célébrant

« Allons porter la joie de Noël autour de nous,
au nom du Père et du Fils et du Saint-Esprit »

Le technicien

Distribue une carte de vœux de Noël aux enfants qui sortent en se donnant la main

Le musicien

« Une étoile dans le ciel » K536

EVANGILE DE LA NATIVITE EN ST LUC

*"Et il advint pendant qu'ils étaient là,
que furent accomplis les jours où elle devait enfanter.*



*Et des bergers, dans la même contrée, se trouvaient aux champs
et veillaient leurs veilles de nuit sur les troupeaux.
Et l'ange du Seigneur se tint au milieu d'eux
et la clarté du Seigneur resplendit autour d'eux
et ils craignirent d'une grande crainte.*

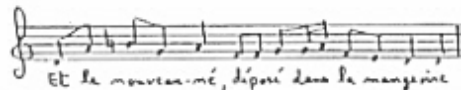
*Mais l'ange leur dit : "ne craignez pas, car voici :
je vous annonce grande joie
qui sera pour tout le peuple !
Il vous est né, en ce jour, un sauveur
qui est le Messie, Seigneur,
dans la ville de David !
Et tel sera pour vous le signe :*



*"Et il advint,
lorsque s'en allèrent les anges, loin d'eux, vers les cieux,
que les bergers se dirent entre eux :*

*"courons donc jusque dans Bethléem
et voyons cette Parole réalisée
que le Seigneur nous a fait connaître".*

*Et ils allèrent en grande hâte
et ils trouvèrent Marie et Joseph*



(Luc 2, 6-13 et 15-17)

La traduction de la Nativité selon Saint-Luc, ici transmise est, pour l'essentiel, du Père Jousse, avec quelques retouches de Pierre Scheffer.

Extrait de "La Parole, notre amie"
Pierre Scheffer S.J. - Ed. Christ Source de Vie

Musique, d'après "Noël Nouvelet" publiée avec l'aimable autorisation de l'auteur.

Avec nos Mains, gestuer le chant

*« Et elle enfanta... né » → les mains ouvertes s'avancent comme pour accueillir le nouveau né.
Et l'emballota de langes → les bras tournent l'un autour de l'autre.
Et le coucha..... mangeoire → les bras bercent et déposent vers le sol.
Car l'auberge → les mains partent en arrière de chaque côté du corps.*

Idem pour la suite.



POUR PRIER

*Seigneur,
Regarde, me voici
les bras levés en bouquets de mercis.*

*Quand je fais quelque chose avec
mes deux mains,
Je pense à toi, mon Dieu,
Toi qui crées, à longueur de temps*

« Images pour prier de tout mon corps »
Ed. Centurion – Pomme d'Api

*Seigneur,
je te dis merci pour
toutes les merveilles
que réalisent les mains
de l'homme
et qui habillent la
terre de beauté.*

*Comme on est bien dans le silence
Ouvrir ses mains pour prier,
C'est une manière de dire :
« Seigneur, viens habiter chez moi »*

*Quand je donne la main à quelqu'un
Je pense à toi, mon Dieu,
Toi qui m'accompagnes pas à pas.*

« Images pour prier de tout mon corps »
Ed. Centurion – Pomme
d'Api

*Ma prière, c'est ma main
Ma main peut tout faire :
Fabriquer ou casser,
caresser ou frapper,
Donner ou reprendre.
Ma main aujourd'hui, qu'a-t-elle fait ?*

En dessinant sur une feuille,
je le raconte à Dieu.

Revue Perlin –6 mars 1985

*Gloire à Dieu, paix aux hommes,
joie du ciel sur la terre.*

*Joseph, tu es fier de tenir Jésus dans tes bras.
Marie, tu veilles sur tous les petits enfants.*

*Gloire à Dieu, paix aux hommes,
joie du ciel sur la terre.*

« Premiers pas vers Dieu » Ed. Tardy

O mon Dieu, qu'ils sont jolis
ces cadeaux de toutes les couleurs !

Chacun à la sien,
Il y en a même pour les voisins.

Chaque cadeau est un bisou, un câlin
un merci à ceux qu'on aime bien.

Et toi mon Dieu, à Noël,
tu viens vers nous, comme un câlin
parce que tu nous aimes bien.

Merci mon Dieu

« Premiers pas vers Dieu »
Ed. Tardy

Seigneur Jésus, qui es-tu donc ?

Tu es le plus beau cadeau de Noël.
Tu es l'ami de tous les jours,
tu es la Tendresse de Dieu.

« Premiers pas vers Dieu »
Ed. Tardy

Seigneur Jésus,

si je t'offre mon cœur,
tu le rempliras de ton amour.

Si je t'offre mes mains
tu les rempliras de ta paix.

Merci Seigneur Jésus
pour ces merveilleux cadeaux
que je peux partager !

Dieu notre Père, merci !

« Gloire à Dieu » Coll. Réjouis-toi – Ed.
Le Sénévé

Seigneur Dieu, à Noël

C'est toi qui te donnes en
cadeau

« Images pour prier à Noël »
Ed. Centurion – Pomme d'Api

Pour vous parents,
trois images
pour prier avec votre enfant

« Seigneur, remplis-moi de ton
cœur »

« Je te remercie mon Dieu
de m'avoir donné des mains
pour faire de belles choses »

« Seigneur,
je veux chanter
je veux danser pour toi »

« Viens Jésus dans mon cœur »
K7 913543-7

Paroles : *Mannick* - Musique : *Jo Akepsimas*
Mes fêtes Arc en ciel – K72559

Si tu décides « d'offrir ces cadeaux »
montre-le en « allumant » cette bougie !