



Période concernée :

de la **Rentrée
scolaire**
à la
TOUSSAINT

ORIENTATIONS :



Inviter à

- accueillir
- entrer en relation

Reconnaître

- son « moi » comme unique
- les autres comme importants

Découvrir que chacun est connu et aimé de Dieu qui veut établir avec lui une relation personnelle, pour toujours.





Mon Prénom



Repères

De l'éveil à la vie

Des prénoms qu'on aime à donner et à entendre...

A L'éveil à la Foi

A la joie de savoir que Dieu nous appelle chacun par notre prénom



Chemins d'Eveil

A/ Mon prénom m'introduit dans une communauté comme personne unique et précieuse pour ceux qui m'entourent.

B/ Mon prénom m'introduit dans la communauté des croyants comme personne unique et précieuse pour Dieu.

C/ Des prénoms que l'on garde en mémoire d'hommes et de femmes qui ont beaucoup aimé et que l'on fête à la Toussaint



Outils d'Eveil

- Livret enfant
- Mots pour prier
- Célébration


Documents de référence :

« Premiers pas vers Dieu » - Ed. Tardy
« Coucou c'est moi » Chemins d'éveil à la Foi – Ed. Tardy
« Petit caillou blanc » - CRER
« Eveille-toi » - Ed. Mame
« Prier avec des 5-7 ans » - CRER

« Comme un calin » - K 595
« Jésus nous aime » - K 356
« Jésus j'aime la vie » - K 534
« Mes fêtes arc-en-ciel » - K 2559



Mon Prénom



Repères

**De l'éveil à
la vie**

... des prénoms qu'on aime à donner
et à entendre

**A L'éveil à
la Foi**

... à la joie de savoir que Dieu nous
appelle chacun par notre
prénom



De l'éveil à la vie

Le besoin d'être entouré et protégé, le désir de sécurité sont indispensables au jeune enfant et ne nous quittent jamais.

A la rentrée, les enfants se trouvent souvent inquiets, angoissés devant l'inconnu. Devant la peur panique de la solitude, ils ont besoin qu'on les accompagne, pour les faire accéder à la joie de découvrir du nouveau.

Avoir un nom est une source de sécurité pour le jeune enfant. Son prénom le désigne et le distingue des autres. Par lui, il pourra être accueilli et reconnu dans le groupe classe.

Apprendre à se connaître par son nom, se présenter les uns aux autres, c'est commencer à créer la communauté, lieu où l'on est connu et où l'on se sent en sécurité.

... A l'éveil à la Foi

La connaissance du nom donne prise sur la personne : nommer c'est connaître.

Dans la Bible, quand Dieu appelle un homme pour lui donner une mission, souvent il change son nom.

Ex. : Abram devient Abraham (Gn 17.5) ou, dans le Nouveau Testament, Jésus donne à Simon le nom de Pierre (Mt 16, 17,-18).

En donnant un nouveau nom, Dieu s'attache par alliance à la personne même.

Par le Prophète Isaïe nous découvrons le visage d'un Dieu qui aime les hommes et son peuple dans les termes d'un père pour son fils.

**« je t'ai appelé par ton nom,
tu comptes beaucoup à mes yeux
tu es précieux pour moi
et moi je t'aime »**
(Isaïe ch. 43 v.1-4)

L'église primitive proclame que « **Jésus** » reçoit le Nom même de Dieu

**« Le Christ, ayant la condition de Dieu, ... s'est anéanti
prenant la condition du serviteur. Devenu semblable aux hommes,
reconnu homme à son aspect, il s'est abaissé, devenant obéissant
jusqu'à la mort, à la mort sur une croix.**

**C'est pourquoi Dieu l'a exalté et lui a donné le Nom qui est au-dessus de tout
nom,**

**Afin qu'au nom de Jésus tout genou fléchisse au ciel,
Sur terre et aux enfers et que toute langue proclame
Jésus Christ -est Seigneur- à la gloire de Dieu le Père. »**
(Philippiens ch.2 v.6-12)

Très tôt, les chrétiens ont donné à leurs enfants des noms de personnages de la Bible (*David, Paul...*) et aussi le nom d'un Saint.

Invitons l'enfant à se découvrir comme unique, connu et aimé de Dieu qui veut établir avec lui une relation personnelle pour toujours.



Mon Prénom



Chemins d'Eveil



Chemin

A/ Mon prénom m'introduit dans une communauté comme personne unique et précieuse pour ceux qui m'entourent.



Chemin

B/ Mon prénom m'introduit dans la communauté des croyants comme personne unique et précieuse pour Dieu.



Chemin

C/ Des prénoms que l'on garde en mémoire d'hommes et de femmes qui ont beaucoup aimé et que l'on fête à la Toussaint



Chemin

Mon Prénom m'introduit dans une communauté
comme personne unique et précieuse
pour ceux qui m'entourent

1. Pour faciliter le vivre ensemble, pour créer un climat d'amitié, on prendra le temps :

- de se présenter
- de se dire bonjour
- d'apprendre à connaître le prénom des élèves et de reconnaître l'écriture de leur prénom (selon l'âge des enfants)

- Dire son prénom à l'aide du chant : « **Bonjour comment vas tu ?** »
- Colorier le pétale de son prénom et celui de ses amis dans le bouquet de fleurs (y écrire avant le tirage, tous les prénoms des enfants).
- Repérer les prénoms de ses amis à l'aide de photos et d'étiquettes :
 - de photos à demander aux familles

Selon les âges on pourra (réalisation pour les plus petits):
Sur un beau paysage ou sur une belle peinture, suspendre, par un fil, chaque photo d'enfant avec son prénom et, au verso, écrire également le prénom. Le matin, les enfants se rassemblent près des photos qui sont cachées. En retournant les photos une à une, l'enseignant(e) dit « *Bonjour X...* » qui est invité à se présenter.

Au fil des jour on évolue : « *Bonjour....* » (le prénom est dit en même temps par l'enseignante et les enfants).

Puis « *Bonjour....* » (uniquement par les enfants).
Les enfants peuvent être invités à dire, d'après le repérage au verso, le prénom de celui à qui on va dire bonjour, avant même de retourner la photo (le repérage dans l'espace facilite cette devinette, les photos étant toujours fixées au même endroit).

- Composer une comptine avec les prénoms des enfants de la classe sur le modèle :
 - a) du chant : « **jésus t'aime** »
 - b) « coucou c'est moi » p.10

« Comme un câlin » k 595

Fiche enfant p. 12

« Jésus nous aime » K356
Chemins d'Eveil à la Foi
Ed. Tardy



2. Pour faciliter le vivre ensemble, pour favoriser la reconnaissance de chacun comme unique et important pour sa famille, pour son entourage :

- échanger sur le choix fait de son prénom
- réfléchir sur l'utilité de celui-ci et du nom de famille

- Contribuer à un échange en famille sur le choix de son prénom à l'aide d'un questionnaire, c'est susciter, un moment d'intimité avec ses parents, pour lui parler du moment où il était attendu et déjà aimé.
- Faire bénéficier à toute la classe de cet échange en famille, soit par les propos des enfants, soit avec le questionnaire rapporté en classe, pour manifester aux yeux de tous combien chaque enfant est important pour les siens.
- Réfléchir sur l'utilité du prénom et du nom de famille à l'aide
 - d'un faire-part de naissance,
 - d'une carte d'identité,
 - des marottes réalisées,
 - des prénoms affichés dans la classe,
- Inviter à se situer dans sa famille en se dessinant parmi les membre de sa famille.
- Utiliser ces supports pour :
 - continuer à se mieux connaître en présentant sa famille à ses amis.
 - Dire à Dieu, notre Père, qui nous connaît et nous aime, le nom des personnes que l'on aime et qui nous aiment et lui chanter notre merci avec le refrain :
« Merci, Merci Seigneur »
 - Avec le poster n°5
« Dieu notre Père,
nous te prions pour tes enfants de la terre...
tu les regardes avec amour. Pour toi, chacun est important ».
- Chanter « C'est ma fête, aujourd'hui »

Fiche enfant n° 13

« Jésus j'aime la vie » K534

« Prier avec des 5-7 ans » CRER

Mes fêtes arc-en-ciel
SM35 K2559



Chemin



Mon Prénom m'introduit
dans la communauté des croyants
comme personne unique et précieuse pour Dieu

1. Pour révéler aux enfants la foi chrétienne en Jésus fils de Dieu, (cette Foi que les apôtres expriment en donnant à Jésus le nom même de Dieu : Seigneur), prendre le temps :
 - d'évoquer le Nom de Jésus,
 - les lieux où il est acclamé,
 - de mettre ce Nom en valeur,
 - de la chanter

Les enfants ont déjà entendu (pour la plupart) le nom du Seigneur Jésus-Christ.

Nous pouvons :

1. leur demander à quelle occasion ? dans quels lieux ?
2. Leur annoncer que, pour beaucoup d'hommes et de femmes, de toutes langues, de toutes races, de tous pays ce nom de Jésus-Christ est important. Ceux qui se rassemblent autour de Jésus, pour mieux connaître Dieu notre Père, sont appelés des Chrétiens.
3. Colorier le nom de Jésus sur une feuille et signaler que nous apprendrons, au cours de l'année, à connaître Jésus qui nous aime.
4. Inscire son prénom sur une silhouette et inviter les enfants à coller leurs silhouettes sur un panneau, en farandole, à la suite d'un silhouette marquée du nom de Jésus.

5. Chanter

« O Seigneur notre Dieu
qu'il est grand ton nom par toute la Terre ! »
(psaume 8)

« le nom de Jésus »

Fiche enfant p. 14

Dieu nous appelle
K192 – SM35



2. Pour annoncer aux enfants que Dieu appelle chacun de nous à vivre avec lui, on peut voir :

- Comment peut s'établir une relation d'amour entre deux personnes ?
- Comment les amis de Jésus y répondent en demandant le baptême ?

- Découvrir que lorsque l'on s'aime, on devient l'un pour l'autre « unique au monde » et que cette réalité « Ne se voit bien qu'avec le cœur » que « l'essentiel est invisible pour les yeux » à travers un épisode du « *Petit Prince* » de Saint Exupéry.
→ Poster et épisode
- Annoncer que les parents en faisant baptiser leur enfant reconnaissant Dieu créateur de sa vie et que cet enfant est précieux aux yeux de Dieu,
 - en lisant dans la Bible Isaïe ch. 4 v.1
 - en illustrant ce passage
- Evoquer le baptême qui nous introduit dans la famille des chrétiens
 - en demandant à un enfant qui a eu récemment l'occasion de participer à un baptême de nous faire part de ce qui a été vécu,
 - ou
 - en regardant les photos du baptême d'un enfant (album de photos qui peut être prêté par une famille),
 - en présentant un album sur le baptême :
 - . Le baptême d'Élodie (p.76)
 - . De l'eau pour la vie (p. 8)
 - en observant l'image d'un baptême (Poster n°7)
 - en invitant à tracer sur soi le signe de la croix, Au nom du Père et du Fils et du Saint-Esprit, rappel de notre baptême

Fiche B
« Eveille-toi » Ed.
Mame

Fiche enfant p. 15

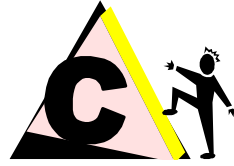
Premier pas vers
Dieu
Ed. Tardy

Petit caillou blanc
– CRER

« Prier avec des 5-
7 ans » CRER



Chemin



Des Prénoms que l'on garde en mémoire
d'hommes et de femmes qui ont beaucoup aimé
et que l'on fête à la Toussaint.

Pour introduire les enfants à la fête de la Toussaint on peut :

- leur dire que notre prénom est souvent celui de quelqu'un qui nous a précédé.
- leur raconter la vie de quelques hommes ou femmes qui ont beaucoup aimé et que l'église a déclarées saints.

<ul style="list-style-type: none">▪ Lire le texte de St Luc 1 v. 59-66 « Jean est son nom »▪ Rechercher sur un calendrier les prénoms de gens qui ont vécu avant nous et qui sont morts : <i>Sainte Catherine, Saint Michel...</i> Ils vivent avec Dieu. Comme il y en a tellement, ils ne tiennent pas tous le calendrier aussi, on a choisi un jour pour les fêter ensemble : c'est la Toussaint.▪ Raconter :<ul style="list-style-type: none">- la vie d'un ami de Dieu dont un enfant de la classe porte le nomsupport : un album de la collection <p style="text-align: center;">« je porte le nom d'un Saint »</p><p style="text-align: center;">« la fête de la Toussaint » (p.122)</p><p style="text-align: center;">« la fête de la Toussaint » (p.56)</p>▪ Proposer une prière litanique : inviter ceux qui veulent, à dire leur prénom, à reprendre sous forme de prière <p style="text-align: center;">« Avec Sainte-Marie, Saint-Pierre... avec toute la grande famille des amis de Jésus, ceux qui sont morts et ceux qui sont vivants Nous te prions Seigneur... »</p>▪ Chanter <p style="text-align: center;">« A la Toussaint »</p>▪ Réaliser un vitrail pour la Toussaint	<p>Fiche enfant p. 16</p> <p>« Un prénom, un Saint » Ed. Fleurus</p> <p>Fiche L « Eveille-toi » Ed. Mame « Premiers pas vers Dieu » Ed. Tardy « Petit caillou blanc » CRER</p> <p>Mes fêtes arc-en-ciel SM K2559 Fiche enfant p. 17</p>
---	---



Mon Prehomm




Outils d'Eveil

- Fiches «enfants» p. 12 à p. 17
- Fiche «Célébration» p. 18 à 20
- Fiche «Mots pour prier» p. 21-22



Mon prénom


Les prénoms de mes amis





bonjour, Comment vas-tu ?
Merci d'être venu.
Viens, dis nous ton prénom.

"Comme un Calin" K 595



C'EST MA FETE, AUJOURD'HUI

C'EST MA FETE, AUJOURD'HUI
TOUT LE MONDE ME SOURIT,
A L'ECOLE, A LA MAISON
J'ENTENDS DIRE MON PRENOM.

Quelqu'un a porté ce prénom
dans le passé,
il a marqué l'histoire,
il est dans nos mémoires
pour nous guider !

Quelqu'un a porté ce prénom
de tout son cœur,
Un homme ou une femme
tout en feu, tout en flammes
pour le Seigneur !

Quelqu'un a porté mon prénom,
bien avant moi !
Et si je prends sa route,
il marchera sans doute
auprès de moi !

Demande à tes parents de te
dire qui a choisi ton prénom
et pourquoi, et de te parler
de quelqu'un qui porte ce
prénom.


Il y a déjà un ami de Jésus
qui porte ce nom-là :
C'est Saint(e)
Fêté(e) le



Pour les chrétiens :

*« Le Nom qui est
au dessus de tout nom »*

(Philippiens ch.2 v.9)



Tu peux le colorier et le chanter

« Jésus »

Dieu nous appelle - K192-SM35

Parole de Dieu

Le Seigneur dit :

“Je t'ai appelé par ton nom,
tu es à moi.

Tu comptes beaucoup
à mes yeux,
tu es précieux pour moi,
et moi je t'aime.

Ne crains pas
car je suis avec toi.”

Isaïe au chapitre 43, verset 1

Faire baptiser son enfant,
c'est reconnaître
qu'il compte beaucoup pour Dieu
qu'il est précieux pour lui





Pour vous,
Parents...

Le petit enfant, ses amis
et sa famille voulaient le
nommer Zacharie comme
son père, et tracer
d'avance le chemin qu'il
devrait suivre...

Ses parents, eux, savent
qu'il ne leur appartient
pas, qu'il vient d'un
amour plus grand que
le leur, qu'il est unique
et irremplaçable.

Mais son père retrouve
la parole.

Il peut entrer en relation
avec lui et le lancer sur
son propre chemin.

Jean est son nom

Zacharie et Elisabeth étaient bons. Ils avaient confiance en Dieu. Mais ils étaient tristes parce qu'ils n'avaient pas d'enfants. Un jour, Gabriel, un messenger de Dieu, annonce à Zacharie:

"Ta femme aura bientôt un enfant. Tu l'appelleras Jean."

Zacharie a de la peine à y croire. Il reste muet jusqu'à la naissance de l'enfant.

Cet enfant, tout le monde veut l'appeler Zacharie comme son père. Elisabeth dit:

"Il s'appellera Jean."


Zacharie écrit:

"Jean est son nom."

Zacharie retrouve alors la parole. Il chante la gloire de Dieu.

D'après Luc 1 59-66.

D'après « Cœur d'est mol »
Chemins d'Éveil à la Foi



A la Toussaint

Tous les Saints de tous les temps
sont auprès de toi;
nos arrière grands-parents
vivent dans ta Joie !

**A LA TOUSSAINT
ON FETE CEUX QUI SONT
PARTIS
POUR TE RETROUVER
A LA TOUSSAINT
ON FETE CEUX QUI ONT
GRANDI
DANS TON AMITIE.**

Ils nous guident au fil des jours
on ne les voit pas.
Leur silence est un Amour
qui ne parle pas.

Et quand passe la Toussaint
vient le jour des morts;
Dans ta Paix, ils sont au loin,
on les aime encore...

Paroles : Mannick, musique : Jo Akepsimas
Mes fêtes Arc en ciel ✎ 2559

Rosaire d'après « Points de repère n° 165 »

Y noter les noms des Saints en fonction des prénoms de la classe ou des Saints locaux (case vide où l'enfant peut se dessiner).



Pour Célébrer La fête de nos prénoms

Orientation

Célébrer la joie
d'être ensemble,
de se connaître,
d'être connu
et aimé de Dieu.

Organisation

- Poser sur une table l'album de photo.
- Fixer à l'avance les panneaux face aux enfants
- Disposer des corbeilles sur le sol, avec les feuilles à distribuer
- Fixer un badge sur chaque enfant
- Prévoir un emplacement pour la fixation de la banderole
- Prévoir une table basse avec nappe pour poser la Bible
- Installer les enfants assis sur le sol

Matériel à prévoir

- ♦ Album de photo avec les prénoms des enfants
- ♦ Panneaux où sont coloriés les dates des fêtes des enfants
- ♦ Des badges-étiquettes avec les prénoms
- ♦ Banderole « Le Seigneur me connaît
Il m'aime.
Je suis l'important pour lui »
- ♦ Bible avec le texte d'Isaïe
- ♦ Texte de la Parole de Dieu en Isaïe, sur des feuilles à distribuer aux enfants
(d'après Fiche enfant p.15)
- ♦ Chants :
 - « Bonjour comment vas-tu ? »
Comme un câlin K595
 - « Merci Seigneur »
Jésus j'aime la vie K534
 - « C'est ma fête aujourd'hui »
Mes fêtes Arc-en-ciel K2559



La fête de nos prénoms

ACCUEIL	
Le musicien	<p>« Bonjour comment vas-tu ? » Comme un câlin – k 595</p>
L'animateur	<p>Dialogue avec le groupe. « On est heureux de se rassembler, de se retrouver entre amis. Dans chaque classe, on a appris à se connaître, à dire le prénom de chacun mais, entre classes, on ne se connaît pas encore tous. »</p> <p>Vous êtes venus avec « une étiquette » sur votre vêtement. Qu'est-ce que c'est ? A quoi sert un prénom ?</p> <p>Depuis le début de l'année, nous avons appris nos prénoms. Comment avons-nous fait ? (allusion aux albums de photos, aux panneaux avec photos et prénoms). Nos parents nous ont dit qui avait choisi notre prénom et pourquoi ? Ils l'ont écrit sur une feuille (fiche enfant p. 13)</p> <ul style="list-style-type: none"> ▪ En lire une ou deux Qu'est-ce qui a été colorié sur ce calendrier ? (la date de toutes les fêtes des enfants).
Le musicien	<p>La fête de nos prénoms où l'on a pu chanter :</p> <p>« C'est ma fête, aujourd'hui Tout le monde me sourit A l'école, à la maison J'entends dire mon prénom » <i>Refrain</i> Mes fêtes Arc en ciel – k 2559</p>
ECOUTE DE LA PAROLE	
L'animateur	<p>tient la Bible ouverte et dit :</p> <p>« Nos amis nous connaissent et on les connaît Dieu aussi nous connaît et il nous aime. Un ami de Dieu, Isaïe, a raconté aux gens de son pays l'amour de Dieu »</p>
Le célébrant	<p>Il disait :</p> <p><i>« Moi le Seigneur je t'ai appelé par ton nom Tu comptes beaucoup à mes yeux. Tu es précieux pour moi Isaïe ch.43 1-4</i></p>
L'animateur	<p>dit, après un temps de silence :</p> <p>« Dieu notre Père nous connaît. Les plus grands peuvent lire avec moi ce qui est écrit sur cette banderole</p> <ul style="list-style-type: none"> ▪ on déroule et fixe la banderole <p style="text-align: center;"><i>« Le Seigneur me connaît Il m'aime Je suis important pour lui ».</i></p>



REPONSE A LA PAROLE

L'animateur	reprend « Le Seigneur me connaît. Il m'aime Je suis important pour lui »
Le célébrant	Invite à chanter sa joie : « Le Seigneur nous connaît Il nous aime. Chantons notre joie »
Le musicien	« <i>Merci, merci Seigneur</i> » Jésus j'aime la vie – k 534
Le célébrant	« Le Seigneur connaît aussi nos papas, nos mamans. On aime entendre prononcer leurs prénoms. Chantons notre joie »
Le musicien	« Merci, merci Seigneur »
Le célébrant	« Le Seigneur connaît le prénom de nos frères et sœurs, le prénom de nos amis. Il sait que nous les aimons beaucoup. Chantons notre joie »
Le musicien	« Merci, merci Seigneur »

ENVOI

Le célébrant	Tous ces prénoms sont ceux de gens qui ont vécu avant nous et qui sont morts. Ste... Ste... Ste... vivent avec Dieu. Comme ils sont très nombreux, ils ne peuvent pas tenir sur un calendrier alors on les fête, tous ensemble à la Toussaint. Ils sont dans nos mémoires pour nous guider.
L'animateur	Invite les enfants à prendre soin de la feuille qui va leur être donnée (<i>La Parole de Dieu en Isaïe</i> (fiche enfant p. 15)) <ul style="list-style-type: none">▪ Chaque enseignant(e), avec la corbeille des feuilles de sa classe, se déplace auprès de chaque enfant.▪ L'enseignant(e) prononce le prénom de l'enfant et lui dit : X... <i>Le Seigneur te connaît</i> (en lui donnant une feuille) ou X... <i>Le Seigneur t'aime</i> ou X... <i>Tu es important pour le Seigneur</i>
Le musicien	Invite les enfants à chanter « C'est ma fête aujourd'hui » Mes fêtes Arc en ciel – k 2559 (tous les couplets)



POUR PRIER

Seigneur,

*Je suis heureux d'avoir beaucoup
d'amis*

Tu connais le nom de chacun...

Je les aime bien

Toi aussi, tu les aimes

Tu es heureux

*de nous voir tous ensemble dans
la joie.*

Livret : La Rentrée « Viens voir »
C.R.E.R.

*Tous les peuples,
tous les pays,
applaudissez, battez
des mains
pour notre Dieu,
car il nous aime*

« Comme un ami parle à
son ami »
Ed. Mame

*Comme on est bien dans le
silence*

Je répète ton nom tout bas :

Jésus, Jésus, je pense à toi.

Tu me connais,

Tu sais mon nom.

Je suis content d'être avec toi.

« Premiers pas vers Dieu »
Ed. Tardy

*Dieu notre Père, nous te prions
Pour tes enfants de la terre.*

*Ceux qui te prient et ceux
qui ne pensent pas à toi.*

*Ceux qui travaillent et ceux
qui n'ont pas de travail*

*Ceux qui pensent aux autres
et ceux qui n'y pensent pas,*

*Ceux qui sont dans la joie et ceux
qui pleurent,*

*Ceux qui sont riches et ceux
qui sont pauvres.*

*Tu les regardes avec amour.
Pour toi chacun est important*

*A chacun tu dis
« Je t'ai appelé par ton nom,
tu est précieux pour moi ».*

*A moi aussi tu dis :
« Tu es précieux pour moi
et moi je t'aime ».*

« Eveille-toi » Ed.
Mame





Tous saints,
Un beau chemin
Pour chacun.

Tous saints,
Hier, aujourd'hui
Et demain.

TOUSSAINT
Au Royaume de Dieu,
Place au festin !

Comptine extraite de Mon Journal Arc en
ciel

oct.1998

Jésus,
J'ai du chagrin et j'ai peur
Quand on dit que quelqu'un est
mort.
On ne le voit plus,
Comme s'il était parti très très
loin,
Tout seul, sans nous !

Mais toi Jésus,
Tu n'abandonnes jamais tes amis
Ni quand ils sont vivants
Ni quand ils sont morts.
Tu me l'as dit ! Et moi, je te
crois.

Quand leur vie avec nous est
finie,
Toi tu viens à leur rencontre.
Tu les conduis
A la place que tu leur as préparée
Tout près de Dieu,
Tout près de toi.
Tu me l'as dit ! Et moi, je te
crois.

Extraits de Premiers pas vers Dieu, p. 121

