

Les Promesses

Période Concernée :

De la
Toussaint
à Noël

ou

Des
vacances de
printemps à
Pâques

ORIENTATIONS :



- Découvrir les richesses et les limites des promesses.
- Fonder la confiance et inviter à vivre dans la confiance
- Annoncer que Dieu fait ce qu'il promet.

- 1 Repères** **De l'éveil à la vie**
Des grandes et petites promesses qui jalonnent la vie des enfants...
- A L'éveil à la Foi**
A la promesse de Dieu réalisée dans la venue de Jésus à Noël, et dans la résurrection du Christ à Pâques.
- 2 Chemins d'Eveil à la vie et d'éveil à la Foi**
- A/** Une promesse, c'est une histoire de confiance.
Apprendre à vivre ensemble dans la confiance.
 - B/** Richesses et limites des promesses
 - C/** La nature nous fait vivre des attentes pleines de promesses.
 - D/** Quand Dieu promet, sa promesse se réalise
→ Noël
→ Pâques
- 3 Outils d'Eveil**
- 2 livrets enfants : ① l'histoire d'une promesse
② Dieu fait ce qu'il promet
 - Mots pour prier
 - Célébrations → Noël
→ Pâques
- 4 Documents de référence**

1 - Repères

De l'éveil à la vie

Des grandes et petites promesses qui jalonnent la vie des enfants...

A L'éveil à la Foi

à la promesse de Dieu réalisée dans la venue de Jésus à Noël, et dans la résurrection du Christ à Pâques...

De l'éveil à la vie

L'enfant est environné de promesses :
« Si tu continues, tu n'auras pas de gâteau »...
« Si tu ranges tes affaires, tu pourras aller jouer »...

Promesses chantage à la punition ou à la récompense.

Il sait en formuler :
« Si tu me donnes une bille, je te donne ma voiture »...

Promesse marchandage ou l'équilibre des valeurs fait souvent défaut.

« Demain, je te donnerai mon porte-clés »...

Promesse cadeau qui veut manifester une affection particulière.

Une promesse c'est un commencement : demain, dans quelque temps, quelque chose va s'accomplir.

Une promesse c'est une attente, c'est aussi une histoire de confiance, d'entente entre deux partenaires.

... A l'éveil à la Foi

Dans la Bible, Dieu s'est fait connaître à travers l'histoire des hommes par la bouche des prophètes.

A l'écoute de Dieu, ils expriment, à travers des paroles humaines ce que Dieu pense, dit et accomplit pour l'humanité.

« Comme la pluie et la neige, descendent des cieux et n'y remontent pas sans avoir arrosé la terre, l'avoir fécondée et fait germer, pour qu'elle donne la semence au semeur et le pain comestible, de même la parole qui sort de ma bouche ne me revient pas sans résultat, sans avoir fait ce que je voulais et réussi sa mission ».

nous dit

Isaïe ch.55 v. 10 et 11

Quand Dieu permet, sa promesse se réalise.

La Bible retrace l'histoire des promesses de Dieu à son peuple.

*A Abraham, Dieu promet une terre, une descendance.
A David, Dieu promet une maison...
A Zacharie, Dieu promet un fils.*

Après des générations de croyants, Marie a cru en la parole qui lui fut dite de la part du Seigneur et Dieu s'est fait petit enfant.

Les apôtres ont marché dans cette confiance et ils ont vu la promesse de Dieu s'accomplir... Il a ressuscité Jésus.

2 - Chemins d'Eveil à la vie et à la Foi

Chemin A

Une promesse, c'est une histoire de confiance
Apprendre à vivre ensemble dans la confiance

Chemin B

Richesses et limites des promesses

Chemin C

La nature nous fait vivre des attentes pleines de promesses

Chemin D

Quand Dieu promet, sa promesse se réalise
→ Noël
→ Pâques



Chemin

Une promesse, c'est une histoire de confiance apprendre à vivre ensemble dans la confiance

Dans la relation d'éducation, une attitude fondamentale, la confiance.

Il convient de permettre aux enfants de vivre dans la confiance en soi (ni se sous-estimer, ni se sur-estimer) pour favoriser une meilleure confiance dans les autres.

Nous ne sommes pas toujours à nous faire des promesses, mais nous avons toujours à vivre ensemble, en nous faisant confiance ou en nous renouvelant la confiance. C'est ce climat de confiance qui peut permettre d'accueillir la parole de l'autre avec foi.

Voici quelques « attitudes » éducatives pour favoriser ce climat de confiance indispensable pour vivre nos promesses.

▪ Fonder la confiance en répondant chez l'enfant :

1. *A son besoin d'être aimé :*

- connaître l'histoire personnelle de chacun
- favoriser chez l'enfant son désir de grandir

2. *A son besoin de sécurité :*

- créer un cadre de vie scolaire suffisamment structuré (organisation matérielle de la classe... respect habituel des horaires... alternance de temps forts et de temps plus faibles... que l'enfant sache le « pourquoi », le « comment » de son travail...)
- Exercer une saine autorité ni « le laisser tout faire », ni « le laisser rien faire ».
- Témoigner d'une attitude encourageante pour être sécurisante :
 - . éviter les jugements négatifs, dépréciatifs, comparatifs
 - . rechercher « le positif » dans le travail et la vie de l'enfant et le souligner.

3. *A son besoin de liberté en favorisant la créativité, l'autonomie, la responsabilité.*

- . projets à réaliser,
- . ateliers, auto-correction.

Tableau des responsabilités :

- soins aux plantes, aux animaux...

Richesses et limites des promesses

Le livret « l'histoire d'une promesse » dans la pomme d'Api n°230 d'Avril 1985, peut nous aider à faire entrer les enfants dans la dynamique d'une attente, dans la confiance en une parole donnée.

- Faire découvrir cette histoire, qui s'étale sur une durée d'une semaine, en soulignant les encadrés, à droite des feuilles.
- Accueillir d'autres histoires de promesses
 - Sur un parchemin raconter le récit d'une promesse faite par les parents à leur enfant (à écrire ou à dessiner à la maison et à rapporter en classe).
- Demander aux parents d'aider leur enfant à formuler une promesse qu'il va essayer de tenir d'ici Noël ou Pâques.
(Ecrire cette promesse dans une étoile (Noël) ou un œuf (Pâques) et la rapporter en classe. En donner le dessin).
- Réfléchir aux richesses et limites des promesses à partir de ces récits affichés sur des panneaux qui pourront également être utilisés lors de la célébration.
- Classer ces promesses en promesses :
 - Marchandage – façon de dire « je t'aime »
 - Chantage – histoire de confiance (on la tient ou on ne la tient pas).

Fiches enfant p12 à 15

Voir parchemin dans les
fiches enfant p.16 à 19

La nature nous fait vivre des attentes pleines de promesses

Des plantations, des élevages peuvent, en classe, aider les enfants à entrer dans l'attente des promesses de fleurs, de fruits, de vie.

1. *Promesses de fleurs et de fruits :*

- Inviter les enfants à découvrir les différentes façons de faire pousser des plantes.

Ces plantations :

- sollicitent la participation des enfants, les éveilleront par intuition, par tâtonnement aux meilleures conditions de développement d'une plante.
- mettront les enfants en situation d'attente (sortie de la tige, couleur de la fleur).
- se réaliseront ou non :
 - . selon la qualité de l'investissement, de l'intérêt des enfants
 - . selon d'autres facteurs imprévus, inconnus...

- Observer un arbre aux différentes saisons, en faire sa carte d'identité.

Cette activité :

- mettra les enfants en attente du renouveau de la nature, durant la période d'hiver.

2. *Promesses de vie*

- Prendre en charge en classe, un élevage d'escargots, de tortues, d'oiseaux...

Les enfants pourront :

- vivre l'attente de l'éclosion des œufs, observer la naissance des petits, percevoir la sollicitude des parents dans l'attente de la naissance.
- observer des gravures, des diapos sur le développement d'un œuf.
- lire « L'œuf et la Poule »
- réaliser individuellement un livre en forme d'œuf, figurant les étapes du développement d'un poussin.



Quand Dieu promet, sa promesse se réalise

Une promesse, c'est une attente, quelque chose qui va se réaliser. C'est une histoire de confiance en la personne qui a promis.

Quand Dieu promet, sa promesse se réalise. La Bible retrace l'histoire des promesses de Dieu à son peuple.

- Parmi les promesses de Dieu on pourra :
 - Lire : - la promesse à Abraham « *Abraham* »
 - la promesse à Zacharie « *Son nom est Jean* » p16
 - la promesse à la Femme de Sunam « *La femme de Sunam* » p62
- Constituer un livret qui raconte ces promesses et qui sera transmis aux familles.
- Annoncer la promesse à Marie qui introduira les enfants dans l'attente de sa réalisation à Noël.

A partir :

 - d'une belle gravure de Marie (Vierge sans l'enfant)
Lire dans la Bible « Réjouis-toi Marie, le Seigneur est avec toi. Tu vas avoir un enfant. Tu lui donneras le nom de Jésus. Il sera roi pour toujours ». d'après St Luc v.26-34
 - d'un album : « Marie »
- Réaliser un calendrier de l'Avent qui matérialisera cette attente de la réalisation de la promesse faite à Marie. Il permettra une liaison avec les familles (p72-73)
 - Initier les enfants à la prière chrétienne du Réjouis-toi Marie, à l'aide de ce calendrier.
- Lire le récit de la réalisation de la promesse à Marie

A partir de :

 - La naissance de Jésus
 - La merveilleuse histoire de la naissance de Jésus p 12-13
 - L'annonce aux bergers p 12
 - Noël raconté aux petits
- Chanter : - Bonjour Marie
 - Ton nom était Marie
 - Dieu se fait petit enfant
- Finir le livret « Dieu fait ce qu'il promet »
 - la promesse à Marie réalisée à Noël (à lire et à colorier)
- Coller, l'étoile distribuée à la fin de la célébration, sur le livret enfant.

Coll. Ce que nous dit la Bible
« Coucou c'est moi »
Chemin d'Eveil à la Foi -
Ed.Tardy
Petit caillou blanc CRER
Fiche enfant p.16 à 19

Coll. Vers toi Seigneur -
Ed.Mame

« 40 célébrations » CRER

Coll. «ce que nous dit la Bible »
Premiers pas vers Dieu - Ed.
Tardy
Petit caillou blanc CRER
Bayard jeunesse - Pomme d'Api
Comme un calin K 595
Jésus j'aime lavie k 534
Mes fêtes Arc-en-ciel k 2559

Fiche enfant p.19

Fiche enfant 17



Chemin

Quand Dieu promet sa promesse se réalise

Une promesse, c'est une attente, quelque chose qui va se réaliser. C'est une histoire de confiance en la personne qui a promis.

Les apôtres, avec Marie, ont vécu dans la découverte progressive du mystère de Jésus. Ils ont été les témoins de la confiance que des hommes et des femmes accordaient à la parole de Jésus. « **Jamais homme n'a parlé comme cet homme** ».

Les apôtres ont vu Jésus manifester sa gloire et ils ont cru en lui ; Pierre va jusqu'à déclarer à Jésus : « tu es le fils de Dieu ».

- Faire aux enfants, le récit de rencontres de Jésus qui mettent en évidence la foi en sa parole et le résultat de cette confiance, A partir de : - « Un étranger remercie Jésus » Guérison des 10 lépreux p 92-93-94
 - « Quand Jésus rencontre un officier Romain » Fiche F
 - « André rencontre Jésus » p 22

*Les apôtres ont entendu cette annonce de Jésus : « **Sous peu vous ne me verrez plus et puis, un peu encore et vous me verrez** » Jean ch. 16 v. 16*

- On peut faire connaître aux enfants cette promesse à partir :
 - d'une gravure de Jésus avec ses disciples, p106
 - ou du poster n°4

Pierre avec les autres disciples, fait confiance, il croit que Jésus tiendra sa parole. Judas, lui ne croit pas ce que dit Jésus et avec les chefs du peuple, il va chercher à arrêter Jésus

Les apôtres ont vu la réalisation de la promesse, après un temps de mise à l'épreuve de leur foi.

- L'évoquer, à partir :
 - de la prédication de Paul (Actes ch.13 v.32-33).
« **Nous vous annonçons cette bonne nouvelle : la promesse que Dieu avait faite à nos pères, il l'a entièrement accomplie... il a ressuscité Jésus** ».
 - des albums : - « En route vers la fête de pâques » « Jésus est ressuscité »
 - « Jésus est vivant » p 12
 - « La pâques de Jésus »
 - « Le joyeux message » p 109
 - des chants : « **Allez le dire, Jésus est vivant** »
« **La vie a fleuri, Jésus est vivant** »

- Réaliser le livret « Dieu fait ce qu'il permet »
La promesse de Jésus réalisée à Pâques :

- Coller, le tombeau ouvert, distribué à la fin de la célébration, sur le livret enfant.

Premiers pas vers Dieu - ED. Tardy
Eveille-toi - Ed. Mame
Chez moi - Chemins d'Eveil à la foi
Ed. Tardy

Premiers pas vers Dieu Ed. Tardy
Prier avec des 5-7 ans CRER

Coll. Ce que nous dit la Bible
Alléluia c'est pâques
Chemins d'éveil à la foi - Ed. Tardy
La vie de Jésus - Ed.;Mame
Premiers pas vers Dieu Ed. Tardy
Jésus j'aime la vie SM 37-k'
Jésus viens dans mon cœur K 13543

Fiche enfant p.19

Fiche enfant p. 17

3 - Outils d'Eveil

- Fiches «Enfants
- Fiche « Célébrations »
- Fiche «Mots pour prier»

Les fiches enfants qui suivent sont destinées à constituer deux petits livrets, à remettre à chaque enfant.

Mode de fabrication :

1. Livret « l'histoire d'une promesse »

2. Livret pour accompagner les enfants vers Noël ou Pâques.

- Couper chaque feuille dans le sens de la longueur.

- Relier les bandes horizontales, façon format à l'italienne

N.B. : les pages 17 et 18 servent aussi bien pour le livret de Noël ou Pâques.

Dans la page 19, choisir soit la bande Noël ou la bande Pâques


L'histoire d'une promesse




Une promesse, c'est une attente, une espérance. On y croit

Paru dans le n°230 de Pomme d'Api
Avril 1985 (Ed. Bayard-Presses)

mardi





✂



jeudi



samedi






vendre

T'es mon meilleur copain,
je t'invite dimanche.
On jouera avec mon kamin.

C'est kelle,
je peux pas, dimanche,
ma mamaine m'attend!

Une promesse,
ça ne s'oublie pas.

X



dimanche

Mais quand Benoit,
ça fait sept jours
que je pense à lui.

Maintenant, je sais:
quand tu promets,
c'est pour de vrai!

Une promesse,
on la tient ou on ne la tient pas.
C'est toute une histoire de confiance.

Eveil à la foi

Chers parents,

Notre démarche vers Noël ou Pâques a pour thème « la promesse ».

En famille, il arrive que les parents promettent quelque chose à leurs enfants (récompense, cadeau, voyage). On donne sa parole : demain, la promesse faite s'accomplira.


Parfois, on attend une visite, la naissance du petit frère ou de la petite sœur. On rêve longtemps à l'avance de partir en vacances.

Après avoir échangé avec votre enfant sur l'expérience d'une promesse, d'une attente, vous lui demanderez de dessiner sur le parchemin ce qu'il a vécu ou vous écrirez en quelques mots ce qui s'est passé chez vous avec votre enfant.

Votre enfant rapportera ce parchemin découpé à l'école.

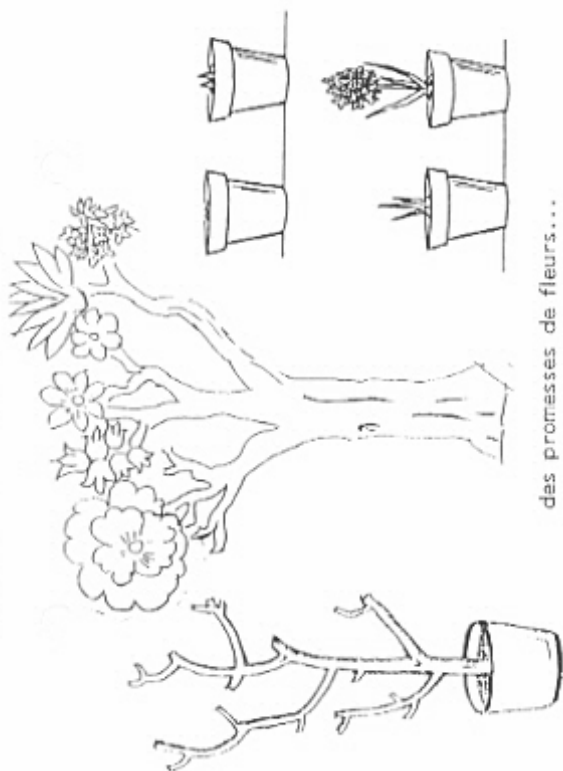
Merci de votre collaboration.

* Votre enfant a apporté le livret « L'histoire d'une promesse ». La lecture de ce livret pourra vous aider à échanger avec lui sur des promesses.



Etoile ou tombeau ouvert,
à donner à la fin de la célébration et à coller sur le livret enfant

La nature nous fait vivre des attentes pleines de promesses




des promesses de fleurs...



des promesses de Vie...

Colle ici

ce que tu as reçu
à la célébration.



*Une promesse, c'est quelque chose,
qui a besoin, pour se réaliser,
d'un peu de temps et de confiance*

"ABRAHAM

L'ÉTOILE LES YEUX

ET VOIS SI TU

PEUX COMPTER

LES ÉTOILES."

★

★

★

★

★



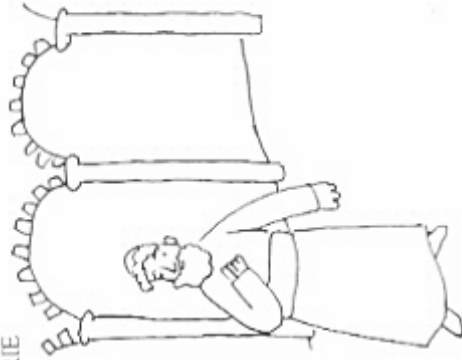
"Tel sera le nombre de tes descendants"



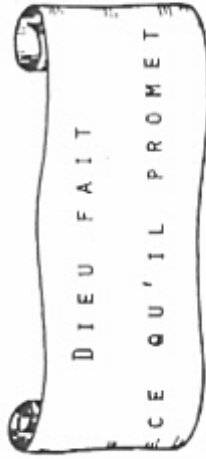
Sarah donna un fils à Abraham dans sa vieillesse.

✂

ZACHARIE



"Ta femme aura bientôt un enfant.
Tu l'appelleras Jean."

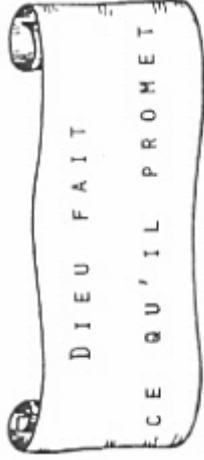


Elisabeth mit au monde un fils.
"Jean est son nom."

"REJOUIS-TOI
MARIE"



"Tu vas avoir un fils qui sera grand
et sera appelé Fils de Dieu"



Noël



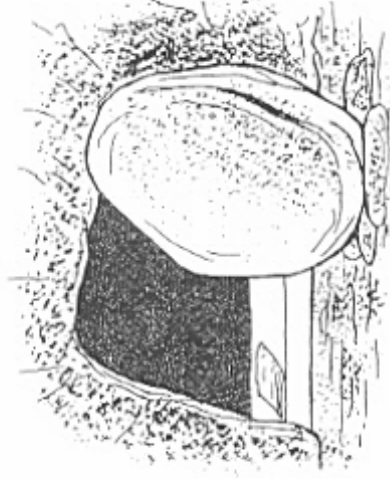
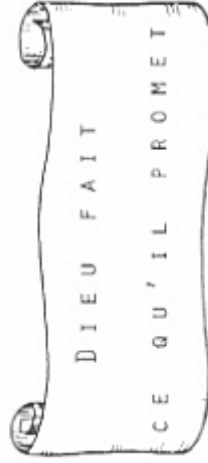
"Un Sauveur vous est né"

3 X

Pâques



« Encore un peu de temps et
vous ne me verrez plus et
encore un peu de temps et
vous me reverrez »



Jésus est ressuscité !
Il est vivant !

Pour Célébrer
Les PROMESSES



Célébrer la
fidélité de Dieu
à sa promesse

Organisation

- Fixer les panneaux face aux enfants.
- Prévoir l'emplacement de la crèche.
- Prévoir un espace au-dessus de la crèche pour la fixation de la banderole.

Matériel à prévoir

- ♦ Un panneau avec les parchemins des promesses faites par les parents et celui de la promesse à Marie.
- ♦ Un panneau avec les étoiles des promesses faites par les enfants.
- ♦ Les statues de Marie, Joseph, Jésus.
- ♦ Des lampes votives.
- ♦ Une banderole : « Dieu fait ce qu'il promet Jésus est né ».
- ♦ Bible pour le texte de la nativité en St Luc.
- ♦ Une corbeille avec les étoiles : « Dieu a tenu sa promesse : Jésus est né ».
- ♦ Le Chant :
 - « Ton nom était Marie »
Jésus j'aime la vie k 534
 - « J'ai confiance en toi »
Jésus nous aime k 356
 - « Une étoile a brillé dans le ciel »
Jésus nous aime k 356



ACCUEIL	
L'animateur	<p>Entrée des enfants avec fond musical.</p> <p>dialogue avec le groupe :</p> <p style="text-align: center;">Pourquoi sommes-nous ici ? Que voyons-nous sur les panneaux ? Qu'y a-t-il d'écrit sur les étoiles et sur les parchemins ? (lecture de quelques promesses).</p> <p>On a tous écouté l'histoire de la promesse d'une marraine à son filleul, Benoît. Vous l'avez aussi lue avec vos parents.</p> <p>On a découvert qu'une promesse c'est...(faire évoquer les encadrés de l'histoire d'une promesse).</p>
ECOUTE DE LA PAROLE	
L'animateur	<p>s'arrête quelques instants devant un parchemin plus volumineux. Il indique que c'est une promesse faite autrefois par Dieu à une jeune fille, Marie.</p> <p>Il lit :</p> <p style="text-align: center;">« Réjouis-toi, Marie, tu as avoir un Fils qui sera grand et sera appelé Fils de Dieu ».</p>
Le célébrant	<p>apporte la statue de Marie.</p>
L'animateur	<p>Chant :</p> <p style="text-align: center;">« Ton nom était Marie ».</p>
Le célébrant	<p>apporte la statue de Joseph.</p>
L'animateur	<p>« Cette naissance, Joseph et Marie l'attendent... nous allons écouter, dans la Bible, comment s'est réalisée cette promesse de Dieu »</p>
Le célébrant	<p>proclame le texte de l'évangile selon St Luc puis apporte la statue de Jésus.</p>
L'animateur	<p>déroule, fixe lit ou fait lire la banderole : « Dieu fait ce qu'il promet : Jésus est né ».</p>

REPONSE A LA PAROLE	
L'animateur	<p>(les enfants sont debout) invite les enfants à redire après lui (gestuer mains ouvertes) « Heureuse es-tu Marie, Toi qui as cru en la Parole du Seigneur »</p> <p>invite 3 enfants à venir porter une bougie pour dire leur confiance en Jésus.</p> <p>Refrain :</p> <p style="text-align: center;">« J'ai confiance en Toi, tu es mon ami. J'ai confiance en Toi, Jésus mon ami. »</p> <p>invite les enfants à redire après lui : « Heureux es-tu Joseph, Toi qui as cru en la Parole du Seigneur »</p> <p>invite 3 enfants à venir porter une bougie pour dire leur confiance en Jésus.</p> <p>Refrain :</p> <p style="text-align: center;">« J'ai confiance en Toi, tu es mon ami. J'ai confiance en Toi, Jésus mon ami. »</p> <p>fait redire après lui : « Heureux ceux qui croient en la Parole du Seigneur »</p> <p>invite des adultes (parents, enseignants) à venir déposer les lampes votives devant la crèche pour dire leur foi, dans les promesses de Dieu, en Jésus Sauveur, en sa parole, lumière pour la vie.</p>
Le célébrant	allume une bougie pour dire sa confiance en Jésus.
L'animateur	Tous tournés vers la crèche, on se réjouit : la promesse de Dieu s'est réalisée. Nous écoutons un peu de musique pour nous réjouir en regardant la crèche car dieu fait ce qu'il promet : Jésus est né !
ENVOI	
Le célébrant	<p>Nous savons que cette promesse de Dieu s'est réalisée parce que des bergers, des chrétiens, nos parents nous l'ont racontée. Nous aussi, nous pouvons le faire connaître.</p> <p>Vous allez emporter une étoile pour partager cette grande nouvelle chez vous. (à distribuer et on collera cette étoile sur le livret « La nature nous fait vivre des attentes pleines de promesses ».</p> <p>Chant :</p> <p style="text-align: center;">« Une étoile a brillé dans le ciel ».</p> <p>(On lève son étoile durant le refrain).</p>

Pour Célébrer
LES PROMESSES



*Célébrer la
fidélité de Dieu
à sa promesse*

Organisation

- Fixer les panneaux des promesses face aux enfants.
- Prévoir l'emplacement pour les posters.
- Prévoir un espace pour la fixation de la banderole.

Matériel à prévoir

- ♦ Un panneau avec les parchemins et les œufs où l'on a écrit des promesses et une fleur où se trouve la promesse faite par Jésus.
- ♦ Une banderole : « Dieu fait ce qu'il promet Jésus est ressuscité ».
- ♦ Des branches fleuries et un vase.
- ♦ Le texte de St Luc ch.24 v.36-42 dans Jésus est ressuscité (p.30 « Coll. Ce que nous dit la Bible »).
- ♦ Poster I : Jésus sur la croix. « Eveille-toi » Ed. Mame
- ♦ Poster n°4. « Prier avec des 5-7 ans CRER.
- ♦ Une corbeille avec les dessins du tombeau ouvert :
- ♦ « Jésus est ressuscité ».
- ♦ Chants :
 - « Le jour de Pâques est arrivé »
Comme un câlin k 595
 - « La vie a fleuri, Jésus est vivant »
Jésus viens dans mon cœur k 543

ACCUEIL

L'animateur

dialogue avec le groupe .

Pourquoi sommes-nous ici ?
Que voyons-nous sur les panneaux ?
Qu'y a-t-il d'écrit sur ces œufs et parchemins ?

On a tous écouté l'histoire de la promesse d'une marraine à son filleul, Benoît. l'avez On l'a racontée à ses parents.

On sait qu'une promesse...

(faire évoquer les encadrés de « *l'histoire d'une promesse* » de Pomme d'Api d'avril 1985).

Il lit quelques promesses.

ECOUTE DE LA PAROLE

L'animateur

s'arrête devant un parchemin plus volumineux. Il indique que c'est une promesse faite par Jésus à ses apôtres.

Il lit : « Sous peu vous ne me verrez plus et puis, un peu encore et vous me verrez ».

St Jean ch.16 v. 16

L'animateur

fixe au mur le Poster n°4 de Jésus avec ses apôtres. (« Prier avec des 5-7 ans » CRER) et dit : « Avec les apôtres, Pierre entend cette parole de Jésus ». Il fait confiance à Jésus, il croit que Jésus tiendra sa parole. Judas lui ne croit pas en la parole de Jésus. Il va chercher à faire arrêter Jésus et Jésus mourra sur la croix ».

L'animateur

fixe au mur le Poster « I » Jésus sur la croix.

Le musicien

joue un morceau de flûte.

L'animateur

dit : Nous allons écouter dans la Bible comment s'est réalisé la promesse de Jésus.

Le célébrant

lit le texte de la page 30-31 dans :

« *Jésus est ressuscité* »
St Luc ch. 24 v. 36-42
Coll. Ce que nous dit la Bible

L'animateur

déroule, et fixe la banderole et lit ou fait lire :

« *Dieu fait ce qu'il promet : Jésus est ressuscité* ».

REPONSE A LA PAROLE	
Le célébrant	<p>invite à redire, après lui :</p> <p style="text-align: center;"><i>« Heureux, ceux qui croient en la parole du Seigneur »</i></p> <p>Il invite quelques enfants et des parents à venir déposer des branches fleuries devant la croix pour dire leur foi dans la promesse de Dieu, leur foi en Jésus Sauveur, leur foi en sa Parole, lumière pour leur vie.</p>
L'animateur	distribue les fleurs et branches fleuries.
Le musicien	<p><i>« Le jour de Pâques est arrivé »</i></p> <p>pendant le déplacement des enfants, des adultes.</p>
ENVOI	
Le célébrant	<p>« Nous savons que cette promesse de Dieu s'est réalisée parce que des apôtres, nos parents, des chrétiens, nous l'ont racontée . Nous aussi, nous pouvons la faire connaître.</p> <p>Le livret « La nature nous fait vivre des attentes pleines de promesses ».</p> <p>Vous y collez le dessin que l'on va vous remettre.</p>
Le musicien	<p><i>« La vie a refleurì, Jésus est vivant... »</i></p>
L'animateur	remet aux enfants le dessin du tombeau ouvert.



Fais confiance au Seigneur,
et agis bien
habite la terre et vis tranquille
mets la joie dans le Seigneur :
il comblera les désirs de ton cœur.

Psaume 36

« Marie, tu as fait confiance à Dieu
de tout ton cœur.

Tu as accueilli le Saint-Esprit,
L'amour de Dieu.

Tu es devenue pour nous
La mère de Jésus le Seigneur,
Le fils de Dieu.

Vraiment tu es la servante du Seigneur.

« Mon Dieu, je te remercie pour Marie ! »

« Les fêtes de Marie »
Coll. Réjouis-toi - Edition Sénevé

Alléluia ! Jésus est né
La promesse de Dieu s'est réalisée
Alléluia ! Jésus est né
Dieu est avec nous !
Alléluia ! Chantons notre joie
Dieu fait ce qu'il promet
Alléluia ! Alléluia !

En toi, j'espère tout le jour
En raison de ta bonté, Seigneur.
Rappelle-toi Seigneur, ta tendresse,
Ton amour qui est de toujours.

Psaume 24

Mon Dieu, tu m'as répondu,
Je te loue devant mes frères
Tu n'as pas rejeté
Le malheureux dans sa misère.
Ils loueront le Seigneur, ceux qui le
cherchent
A eux, toujours la vie et la joie !

Alléluia ! Alléluia !

Jésus est ressuscité comme il l'a dit

Alléluia ! Alléluia !

Il est vivant pour toujours

Alléluia ! Alléluia !

Il est avec nous comme il l'a dit

Alléluia ! Alléluia !

Un jour nous verrons comme il l'a dit
Celui qui écoute sa parole, comme il l'a dit
Vivra pou toujours avec lui !

Alléluia ! Alléluia !

Françoise Destang
« Aujourd'hui prions le Seigneur » Ed. Le Sénevé

D'un grand espoir
J'espérais le Seigneur :

il s'est penché vers moi
pour entendre mon appel.

Dans ma bouche
il a mis un chant nouveau
une louange à notre Dieu.

Beaucoup chanteront avec moi
car ils mettent leur amour
dans le Seigneur.

D'après le Psaume 39
« Psaumes Dieu ma joie » Coll. Réjouis-toi.